

МИНИСТЕРСТВО ОБРАЗОВАНИЯ, НАУКИ И МОЛОДЕЖНОЙ ПОЛИТИКИ НИЖЕГОРОДСКОЙ ОБЛАСТИ

Государственное бюджетное профессиональное образовательное учреждение
«Саровский политехнический техникум имени дважды Героя Социалистического Труда
Бориса Глебовича Музрукова»

**АНАЛИТИЧЕСКИЙ ОТЧЕТ
ПО ИТОГАМ РЕАЛИЗАЦИИ ПРОГРАММЫ РАЗВИТИЯ**

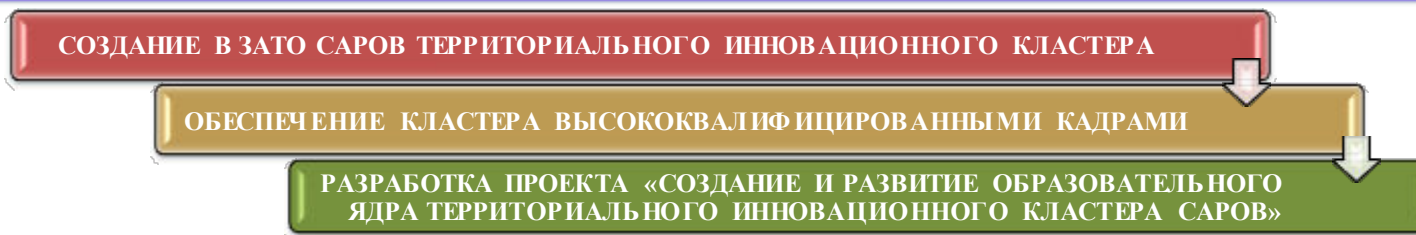
**«Система опережающей подготовки специалистов среднего
профессионального образования в условиях территориального
инновационного кластера ЗАТО Саров»
на 2020-2025 годы**



**Директор ГБПОУ СПТ им.Б.Г.Музрукова
Горчакова Наталья Федоровна**



КОНЦЕПЦИЯ, ЦЕЛЬ И ЗАДАЧИ ПРОГРАММЫ РАЗВИТИЯ



ЭТАПЫ РЕАЛИЗАЦИИ ПРОГРАММЫ РАЗВИТИЯ. ПАРАМЕТРЫ ОЦЕНКИ РЕЗУЛЬТАТИВНОСТИ РЕАЛИЗАЦИИ ПРОГРАММЫ РАЗВИТИЯ



ДИНАМИКА ОБУЧЕННОСТИ



Учебный год	2017-2018	2018-2019	2019-2020	Прогноз 2020-2021
Количество выпускников	175	207	196	208
Количество выпускников по программам подготовки квалифицированных рабочих, служащих	42	65	66	70
Количество выпускников по программам подготовки специалистов среднего звена	133	142	130	138
Качество знаний выпускников по программам подготовки специалистов среднего звена	73%	75,2%	77,7%	79,7%
Качество знаний выпускников по программам подготовки квалифицированных рабочих, служащих	65,3%	67%	68,7%	71%
Дипломы с отличием по программам подготовки квалифицированных рабочих, служащих	2	17	16	18
Дипломы с отличием по программам подготовки специалистов среднего звена	46	34	45	47



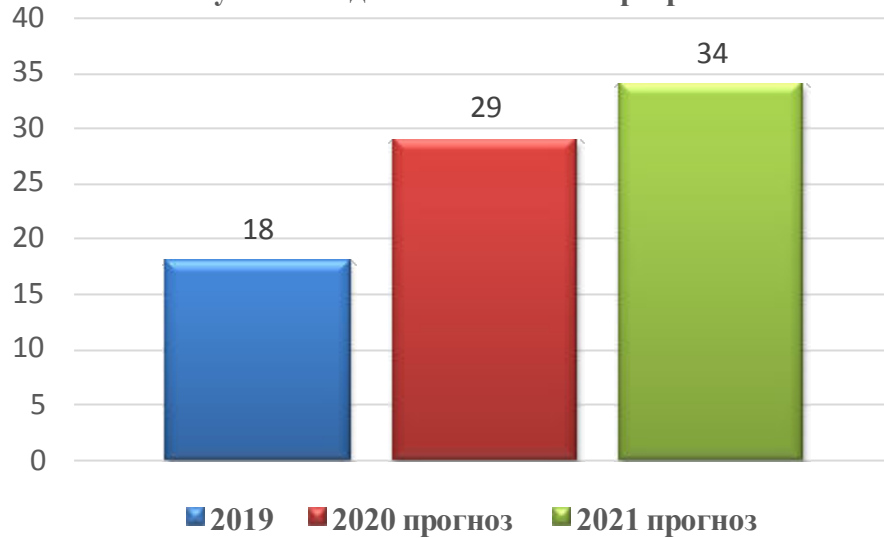


СОЦИАЛЬНОЕ ПАРТНЕРСТВО. ИННОВАЦИОННЫЙ ОБРАЗОВАТЕЛЬНЫЙ ЦЕНТР ПО ПОДГОТОВКЕ КВАЛИФИЦИРОВАННЫХ КАДРОВ ДЛЯ АТОМНОЙ ПРОМЫШЛЕННОСТИ




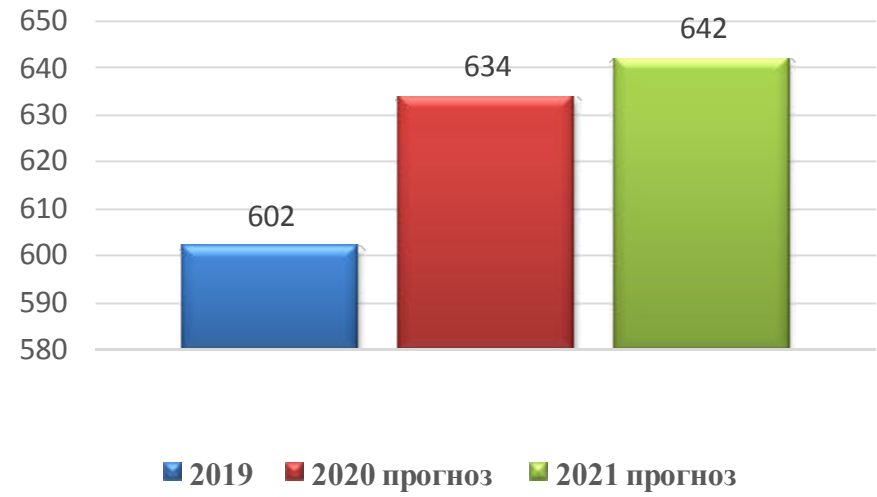


ФГУП «РФЯЦ - ВНИИЭФ» (РОССИЙСКИЙ ФЕДЕРАЛЬНЫЙ ЯДЕРНЫЙ ЦЕНТР ВСЕРОССИЙСКИЙ НАУЧНО-ИССЛЕДОВАТЕЛЬСКИЙ ИНСТИТУТ ЭКСПЕРИМЕНТАЛЬНОЙ ФИЗИКИ)

Реализация программ профессионального обучения и дополнительных программ



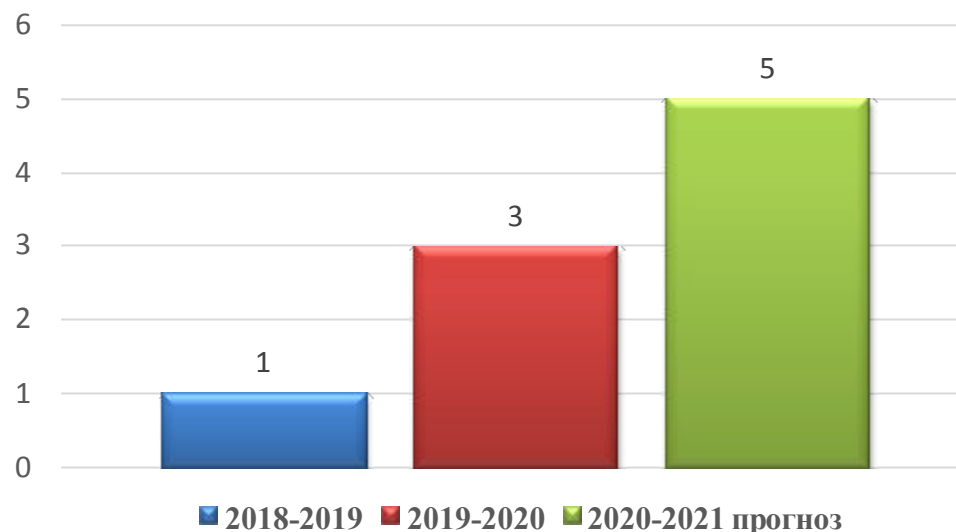
Количество выпускников, обученных на базе Ресурсного центра



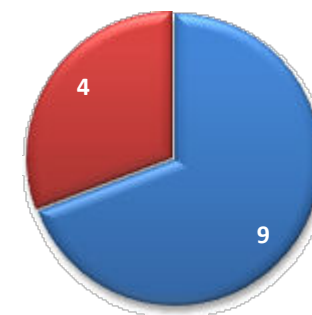
РАЗВИТИЕ НАУЧНО-МЕТОДИЧЕСКОЙ И ИННОВАЦИОННОЙ ДЕЯТЕЛЬНОСТИ. РАЗВИТИЕ КАДРОВОГО ПОТЕНЦИАЛА



Реализация инновационных программ



Эксперты



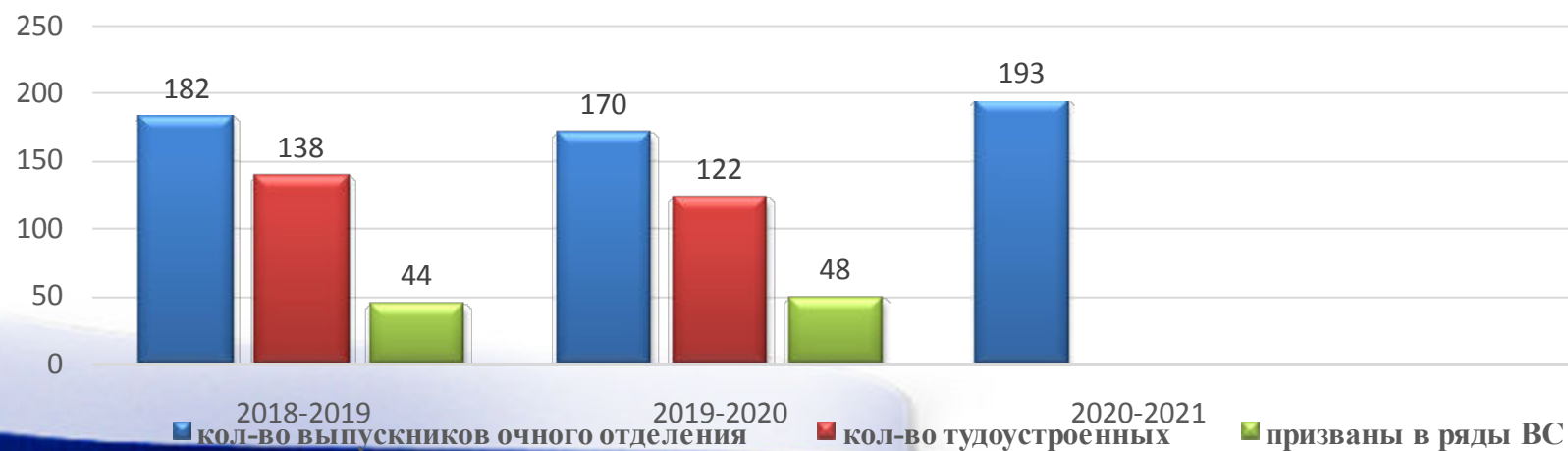
- Эксперты с правом проведения и оценки ДЗ
- Эксперты регионального чемпионата WorldSkills

	Курсы повышения квалификации	Профессиональная переподготовка	Стажировка
2018-2019	89%	5 человек	100%
2019-2020	92%	6 человек	100%
2020-2021 прогноз	100%	12 человек	100%

РАЗВИТИЕ ОЛИМПИАДНОГО ДВИЖЕНИЯ И ВОСТРЕБОВАННОСТЬ ВЫПУСКНИКОВ



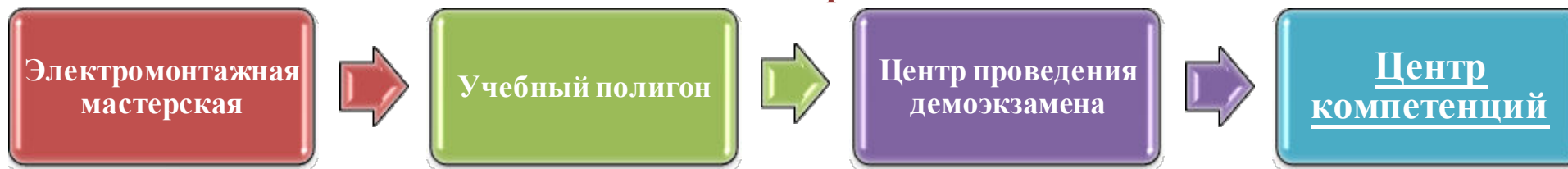
Учебный год	2018	2019	2020
Количество студентов, принявших участие в Олимпиаде профессионального мастерства	5	3	3
Количество победителей/призеров	1/2	1/-	1/-
Количество студентов, принявших участие в Чемпионате рабочих профессий «Молодые профессионалы» (WorldSkills Russia)	4	3	4 прогноз
Количество победителей, призеров	1/3	1/1	



РАЗВИТИЕ СПЕЦИАЛИЗИРОВАННОГО ЦЕНТРА ПО КОМПЕТЕНЦИИ «ЭЛЕКТРОМОНТАЖ»



План создания центра компетенций



Образец полигона



Центр компетенций позволяет:

Проведение демозамена

Проведение чемпионата ФГУП «РФЯЦ-ВНИИЭФ»

Проведение городского конкурса «Золотые руки» в новом формате

Проведение отраслевого чемпионата

Проведение дивизионального чемпионата «Атомскиллс»

Проведение «Юниорскиллс»

Проведение регионального чемпионата

ПОКАЗАТЕЛИ ЭФФЕКТИВНОСТИ РЕАЛИЗАЦИИ ПРОГРАММЫ РАЗВИТИЯ



Показатель	2019	2020	2021 прогноз
Доля принятых по программам СПО	100% КЦП 2 доп. группы	100% КЦП 2 доп. группы	100% КЦП 2 доп. группы
Количество реализуемых ОПОП	36	36	37
Доля обучающихся по программам, реализуемых с участием работодателей	71,4%	75%	91%
Количество программ, реализуемых на базе Ресурсного центра	18	29	34
Количество мероприятий, способствующих повышению престижа рабочих профессий, специальностей	25	31	42
Доля учащихся 9, 11 классов, получивших профориентационные услуги	71,3	82,6	93,4
Доля обучающихся, осознано выбравших для освоения программы СПО	87%	93%	100%
Удовлетворенность работодателей качеством образовательных услуг	89,4%	94,3%	98,6%
Удовлетворенность выпускников и родителей доступностью и качеством образовательных услуг техникума	89,7%	95,2%	99,3%
Доля пед. работников, прошедших обучение по стандартам Ворлдскиллс и ТОП-50	64%	98%	100%
Доля представителей работодателя в составе пед. работников	9%	11%	13%
Доля обучающихся, участвующих в мероприятиях научно – технической направленности	43%	55%	63%
Количество лабораторий, кабинетов и мастерских, оснащенных высокотехнологичным оборудованием	29	35	47
Доля внебюджетных средств от приносящей доход деятельности к сумме средств в рамках финансирования учредителем основной деятельности	29%	31%	34%

